

BOLETÍN TRIMESTRAL Nº 3

El siguiente Boletín de publicación trimestral es editado por la Dirección de Porcinos, Aves de Granja y No Tradicionales. El mismo brinda información sobre la evolución de los indicadores del Sector Cunícola.

 Página
 | 1

Faena Total de Conejos en Cabezas¹

MES	2014	2015	VAR.15/14	VAR. MES
E	6.729	4.963	-26,24	-20,13
F	6.291	5.203	-17,29	4,84
M	6.200	4.080	-34,19	-21,58
A	4.280	4.679	9,32	14,68
M	3.765	3.905	3,72	-16,54
J	5.563	3.332	-40,10	-14,67
J	5.013	4.280	-14,62	28,45
A	4.715	4.975	5,51	16,24
S	6.062	4.191	-30,86	-15,76
O	6.685	-	-	-
N	3.435	-	-	-
D	6.214	-	-	-
Total a Sept	48.618	39.608	-19	

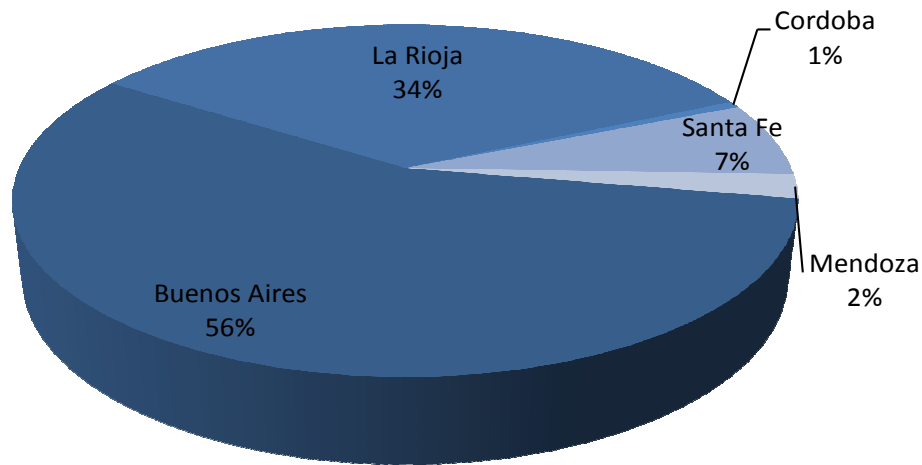
Fuente: Área Cunicultura, MAGyP en base a datos de la Dirección de Control de Gestión y Programas Especiales SENASA, Base de Movimientos, y área Estadísticas de SENASA.
 Información provisoria sujeta a modificaciones

El cuadro anterior permite observar una significativa y sostenida disminución de la faena de conejos al compararla con el mismo período del año anterior. La misma arroja una variación negativa del 19 %.

¹ Los datos incluyen faena en establecimientos con habilitación nacional, provincial y municipal, calculada a partir de los movimientos de animales registrados por SENASA.



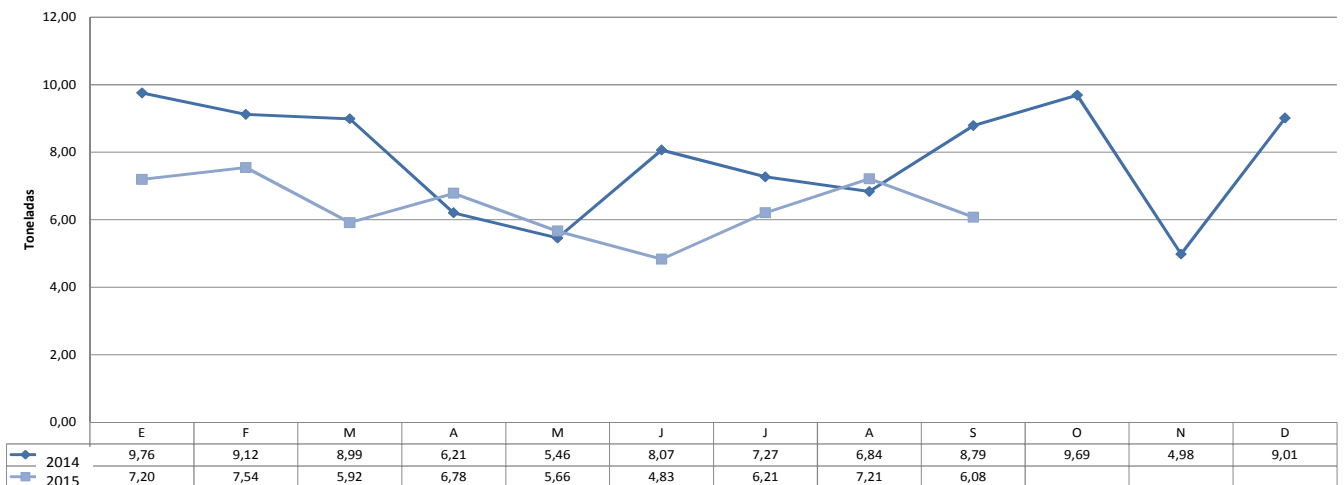
Distribución de la faena de conejos Enero -Septiembre 2015



Fuente: Área Cunicultura, MAGyP en base a datos de la Dirección de Control de Gestión y Programas Especiales SENASA, Base de Movimientos y área Estadísticas de SENASA. Información provisoria sujeta a modificaciones

Son 14 los establecimientos habilitados para tránsito federal para la faena de conejos localizados en 7 provincias del país (Buenos Aires, Córdoba, Santa Fe, Mendoza, San Luis, La Rioja y La Pampa). En este Tercer trimestre de 2015 sólo estuvieron activos 6 de ellos (Córdoba, 75 cabezas; La Rioja, 4.700 cabezas; Mendoza, 340 cabezas y Buenos Aires, 7.411 cabezas). En el caso de Santa Fe (920 cabezas) y Salta es faena habilitada sin tránsito federal (solo para tránsito interno).

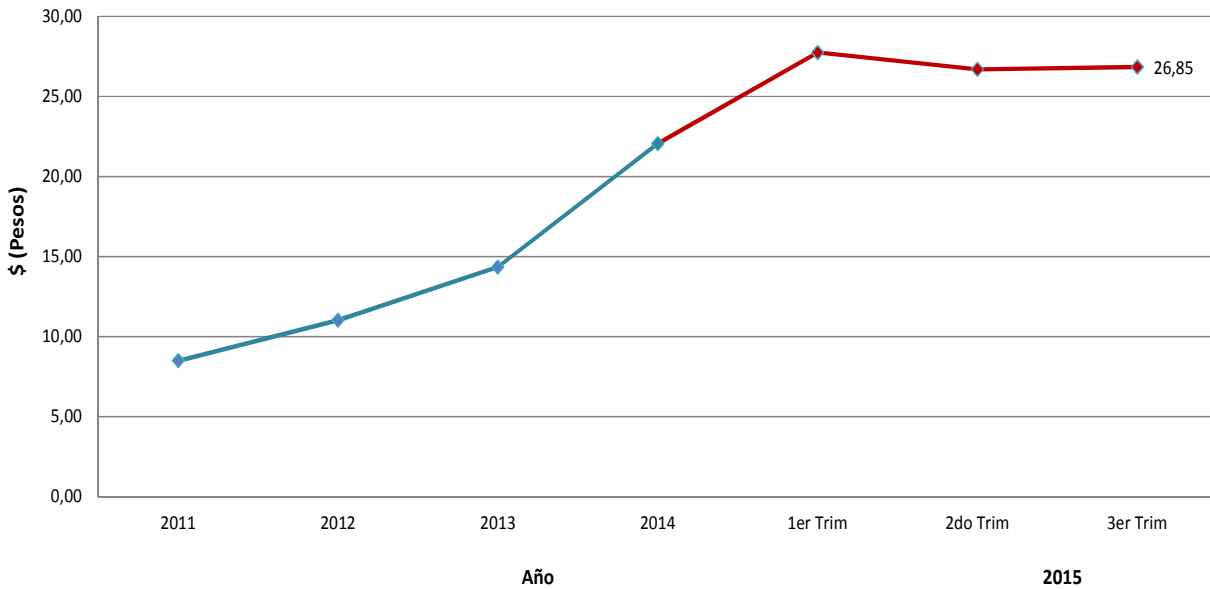
Evolución y Comparación de la Producción estimada de carne de Conejo – Sept 2015



Fuente: Área Cunicultura, MAGyP en base a datos de la Dirección de Control de Gestión y Programas Especiales SENASA, Base de Movimientos, y área Estadísticas de SENASA. Información estimada, sujeto a modificaciones.

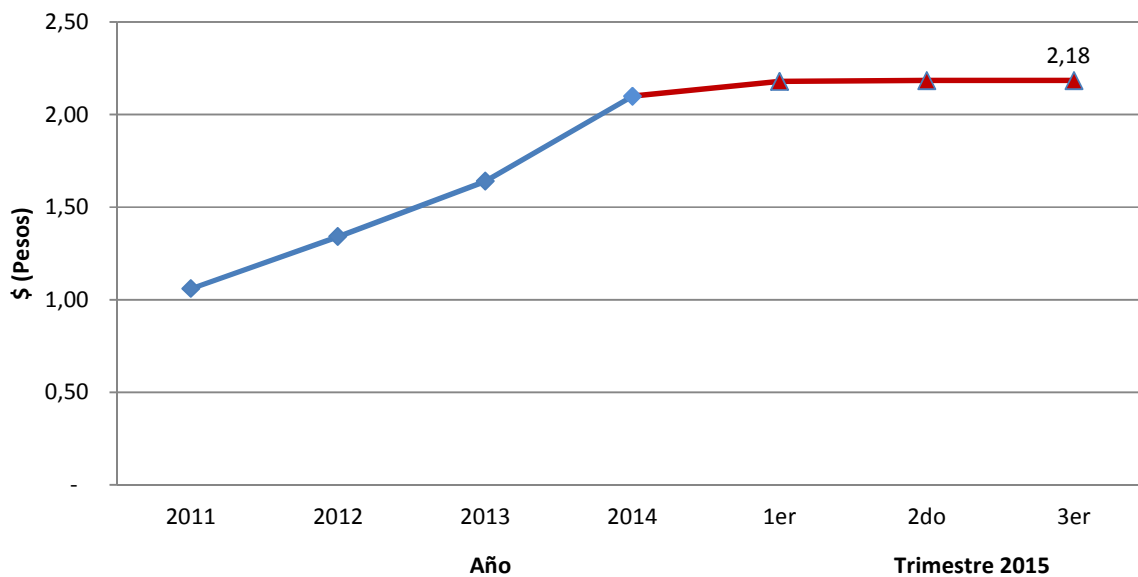


Evolución de precios promedio kilo vivo a faena en \$/kg sin IVA – En frigorífico



Fuente: Área Cunicultura, MAGyP, en base a datos de frigoríficos con habilitación SENASA 2011-2015.

Evolución de precios promedio del Alimento balanceado en \$/kg sin IVA



Fuente: Área Cunicultura, MAGyP, en base a datos de elaboradora del alimentos Marcelo Hoffman e hijos.

Cabe aclarar que el precio del alimento es un promedio de todas las categorías y sin la adición del precio del flete hasta la granja. El precio se ha mantenido constante a lo largo del año.



Evolución de precios de conejo entero en góndola de supermercado en \$/kg IVA incluido

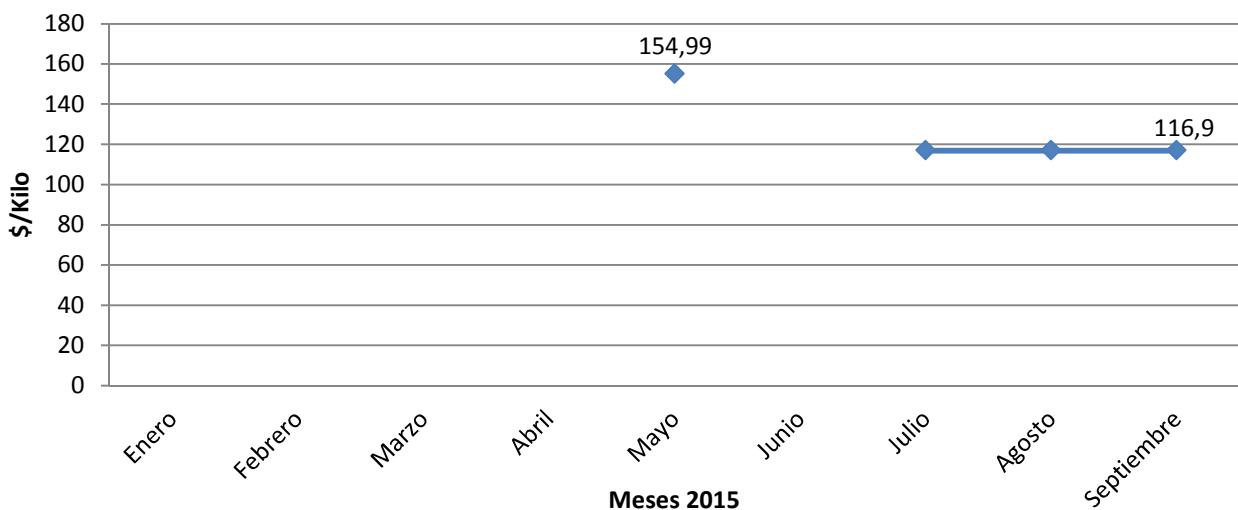
En 2014 el precio promedio en supermercado entre todos los cortes en bandeja envasados al vacío (cuarto trasero, delantero, entero, parrillero, lomo) el precio rondó los \$100.-

Página
| 4

Cabe destacar que en diciembre se pudo observar un pico de \$209.- el conejo entero.

No hubo conejo disponible para adquisición online de los supermercados monitoreados en los primeros 5 meses de 2015, sin embargo en los primeros 15 días del mes de mayo se observan valores entre \$139.99 a \$164.99.- según el corte. Siendo \$149.99.- el precio del conejo entero. En los meses de Junio y Julio el conejo entero rondó los 116.90\$/Kg, y se mantuvo constante los 2 meses siguientes, como muestra el gráfico siguiente:

Evolución de Precios promedio mensuales del Conejo Entero en Góndola en Supermercado 2015



Fuente: Dirección de Porcinos, Aves de Granja y No Tradicionales en base a los precios disponibles en las páginas web de los supermercados Coto, Disco, Jumbo, Carrefour.

En Mendoza existe una Cooperativa de productores que trabaja junto con la EEA INTA Luján de Cuyo, que ha logrado mediante un trabajo estadístico y de sistematización de datos lograr entre otras cosas los precios al consumidor de los productos de conejo: Carne de Conejo congelada 116.90 \$/Kg, Carne de Conejo en mercados 90\$/Kg, entero 110\$/Kg y precios de venta directos de la cooperativa varían entre 65 y 83\$/Kg.



Comercio Exterior

En el mes de febrero solo se ha exportado una pequeña cantidad de pelo de conejo con destino Italia.

 Página
 | 5

Exportaciones de Conejo por Rubro a Septiembre 2015

Rubros	TN	US\$	Destinos
Carnes Frescas	-	-	
Demas Comestibles	-	-	
Cueros/Pieles	-	-	
Pelo	1,00	S/D	Italia
Menudencias	-	-	
Opoterápicos	-	-	
Total	1,00	0	

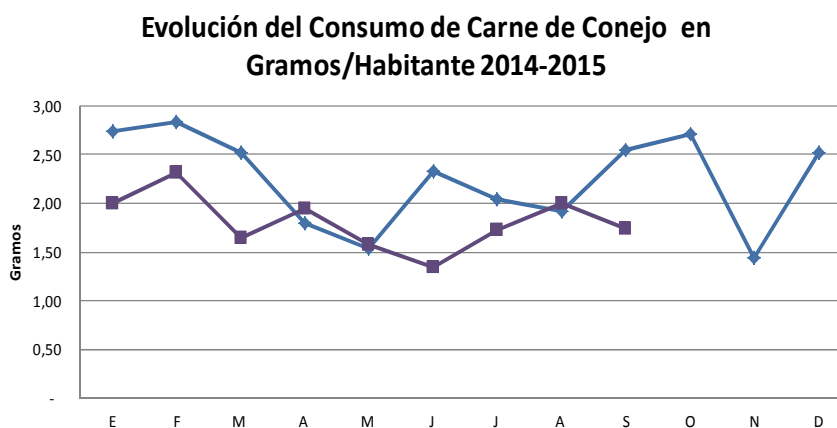
Fuente: Área Cunicultura, MAGyP en base a datos de área Estadística de SENASA.

No se registran Importaciones de productos y subproductos de conejo desde el año 2010.

Consumo

Comparación del consumo² de carne de conejo 2014-2015

Meses	2014 Gr/Hab	2015 Gr/Hab	Variación %
E	2,73	2,00	-26,89
F	2,83	2,32	-18,01
M	2,52	1,64	-34,76
A	1,80	1,95	8,37
M	1,53	1,57	2,82
J	2,33	1,34	-42,54
J	2,04	1,72	-15,36
A	1,91	2,00	4,60
S	2,54	1,74	-31,46
O	2,72		-
N	1,44		-
D	2,52		-
Total Sept	3,00	1,81	
Total Anual	2,24		



Fuente: Área Cunicultura, MAGyP en base a datos de la Dirección de Control de Gestión y Programas Especiales, SENASA. Base de Movimientos. Información provisoria sujeta a modificaciones. Información provisoria sujeta a modificaciones.

² Cálculo: Producción para el mercado interno/Nº Habitantes



Novedades

Ya se encuentra en etapa de edición el Manual de Buenas Prácticas en la Cadena de Carne de Conejo, que fue coordinado y llevado a cabo desde esta Dirección, con el apoyo de profesionales reconocidos del área, quienes han escrito los capítulos del mismo. Se espera tener disponible la versión digital en la página Web antes que finalice el año.

Con el mismo se realizará una infografía para el próximo año y la posterior presentación en las provincias productoras de carne de conejos.



Lic. Mg. Ernestina Oliva – eoliva@magyp.gov.ar

Ministerio de Agricultura, Ganadería y Pesca

Fuentes y Agradecimientos

- Dirección de Estadísticas y Comercio Exterior, SENASA.
- Dirección de Control de Gestión y Programas Especiales, SENASA.
- Nancy Hoffman de Marcelo Hoffman e hijos, datos de precios de alimento balanceado para conejos.
- Precios de conejo en frigoríficos., FCO. COSTANZO S.A.
- www.cotodigital.com.ar, www.jumboacasa.com.ar, www.discovirtual.com.ar
- M.Sc. Gaby Quagliariello – Desarrollo Rural AER - Luján de Cuyo. INTA EEA, Mendoza.

